



Chủ đề: Phân tích diễn biến các loại tỷ giá hiện nay ở Việt nam, tìm hiểu thị trường ngoại hối, kinh doanh ngoại hối trên thế giới hiện nay

Trình bày: Nhóm 1



Nội dung



I. Diễn biến
các loại tỷ
giá ở Việt
Nam hiện
nay

II. Thị
trường
ngoại hối và
kinh doanh
ngoại hối.

I. Diễn biến các loại tỷ giá ở Việt Nam hiện nay

1. Cơ chế tỷ giá VND hiện nay là thả nổi có điều tiết

IMF đã chính thức công nhận:

NHNN đã không chủ quan trực tiếp ấn định, không công bố tỷ giá chính thức, mà chỉ thông báo về tỷ giá giao dịch bình quân liên ngân hàng.

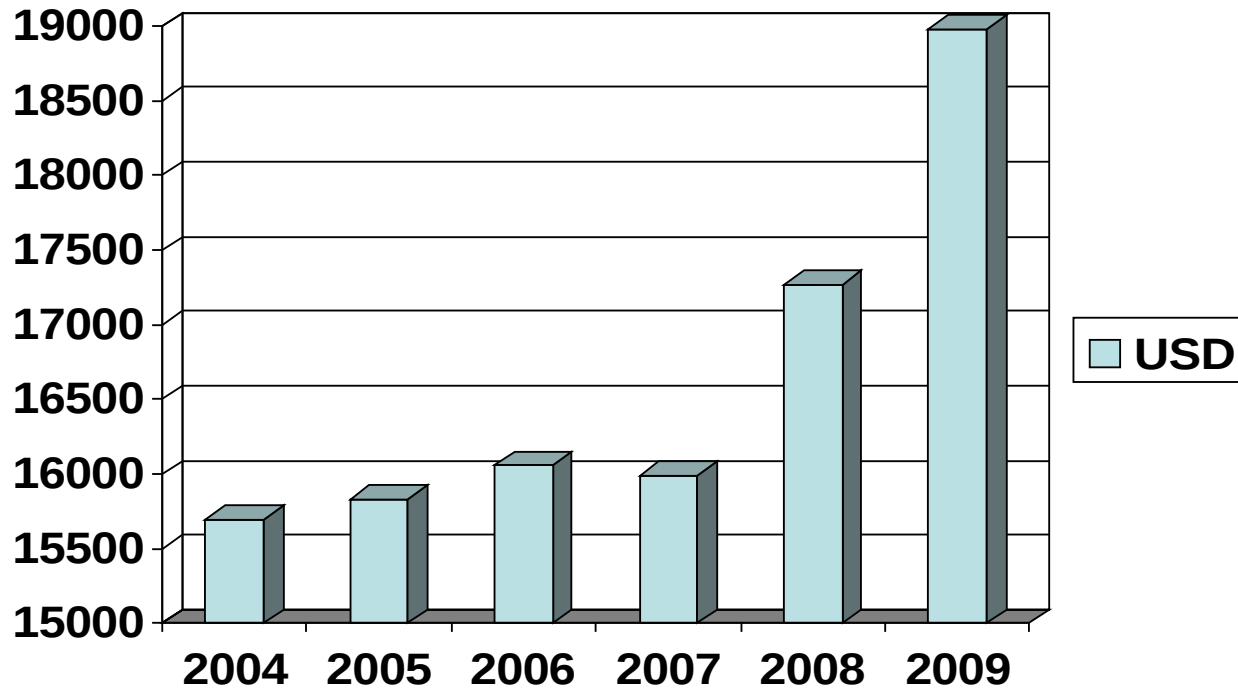


I. Diễn biến các loại tỷ giá ở Việt Nam hiện nay

Nhìn chung, tỉ giá usd/vnd hiện nay ở Việt Nam có chiều hướng tăng



Diễn biến tỷ giá USD/VND từ năm 2004-2009



Năm	2004	2005	2006	2007	2008	2009
USD	15700	15832	16061	15993	17270	18979

I. Diễn biến các loại tỷ giá ở Việt Nam hiện nay

Tác động chính:

- 30/12/2009: Ngân hàng Nhà nước chính thức ban hành thông tư hướng dẫn việc các tập đoàn, tổng công ty lớn của Nhà nước bán lại ngoại tệ cho các ngân hàng



I. Diễn biến các loại tỷ giá ở Việt Nam hiện nay

Tác động chính:

- 18/1/2010: Ngân hàng Nhà nước có Quyết định số 74/QĐ-NHNN **giảm mạnh tỷ lệ dự trữ bắt buộc bằng ngoại tệ** đối với các tổ chức tín dụng
 - 7% xuống 4%: <12 tháng
 - 3% xuống 2%: >12 tháng



I. Diễn biến các loại tỷ giá ở Việt Nam hiện nay

Tác động chính:

- Ngân hàng Nhà nước tiếp tục ban hành Thông tư số 03/2010/TT-NHNN, quy định **mức lãi suất tiền gửi tối đa bằng USD** của tổ chức kinh tế tại tổ chức tín dụng là **1%/năm**



I. Diễn biến các loại tỷ giá ở Việt Nam hiện nay

Tác động chính:

- Chênh lệch lãi suất vay vốn bằng VND và USD lớn khiến các doanh nghiệp cân nhắc và dịch chuyển sang vay USD




I. Diễn biến các loại tỷ giá ở Việt Nam hiện nay

Tỷ giá cũng có xu hướng giảm trong thời gian gần đây

- Trong nhiều năm qua, rất hiếm khi **giá USD trên thị trường tự do lại nằm sát với giá niêm yết của hệ thống ngân hàng**, thậm chí những ngày cuối tháng 4 vừa qua còn thấp hơn từ 10 - 30 VND

I. Diễn biến các loại tỷ giá ở Việt Nam hiện nay

- 07/04: giá USD mua vào, bán ra của các ngân hàng thương mại đồng loạt **giảm** mạnh, sau khi duy trì trạng thái kịch trần biên độ suốt gần hai tháng trước đó
- 19.100 VND \longrightarrow 18.990 VND
- 5/5: giá mua vào 18.940 VND.



I. Diễn biến các loại tỷ giá ở Việt Nam hiện nay

Nguyên nhân:

Sự phá giá của VND

Lãi suất cho vay
USD < VND

Nhập khẩu giảm mạnh
+
Kiều hối tăng cao

Diễn biến các loại tỷ giá ở Việt Nam hiện nay

- Diễn biến trên hiện tượng ít thấy trong suốt những năm gần đây, khi tỷ giá USD/VND thường chỉ có tăng chứ không có giảm. Đó cũng là biến động mạnh nhất kể từ thời điểm ngày 11/2/2010 đến nay, khi Ngân hàng Nhà nước tăng mạnh tỷ giá liên ngân hàng thêm khoảng 3%, lên mức 18.544 VND

II. Thị trường ngoại hối và kinh doanh ngoại hối.

- **Lịch sử thị trường ngoại hối – Forex**

Forex = Foreign Exchange



Viết là FOREX , FX

hay spot FX

FOREX TRADING



Hình thành

- Forex là thị trường tiền tệ giữa các ngân hàng được thành lập vào năm 1971 khi tỷ lệ trao đổi trôi nổi được cụ thể hoá.



Đặc điểm

- Trong thập kỉ trước, điều kiện tối thiểu nếu bạn muốn giao dịch trong thời gian đó là bạn phải có từ **10 đến 50 triệu USD** để bắt đầu



- → FOREX ra đời lúc đầu nhằm mục đích đáp ứng nhu cầu của các ngân hàng và các công ty khổng lồ trong ngành chứ không phải cho những “chàng tí hon”




- *Ngày nay*, những nhà môi giới trên thị trường được phép phân nhỏ những đơn vị giao dịch lớn và cho phép những giao dịch nhỏ có cơ hội được mua và bán với bất cứ số lượng nào



2. Đặc điểm của FOREX

- *Giao dịch 24/24*
- *Miễn phí dịch vụ*
- *Đặt lệnh lập tức*
- *Bán trước mua sau*
- *Việc mua/bán không tác động đến thị trường*
- *Các nhà phân tích và môi giới đầu tư ít có ảnh hưởng đến thị trường*
- *Dễ dàng hơn trong nghiên cứu và giao dịch*
- *Độ thanh khoản cao*



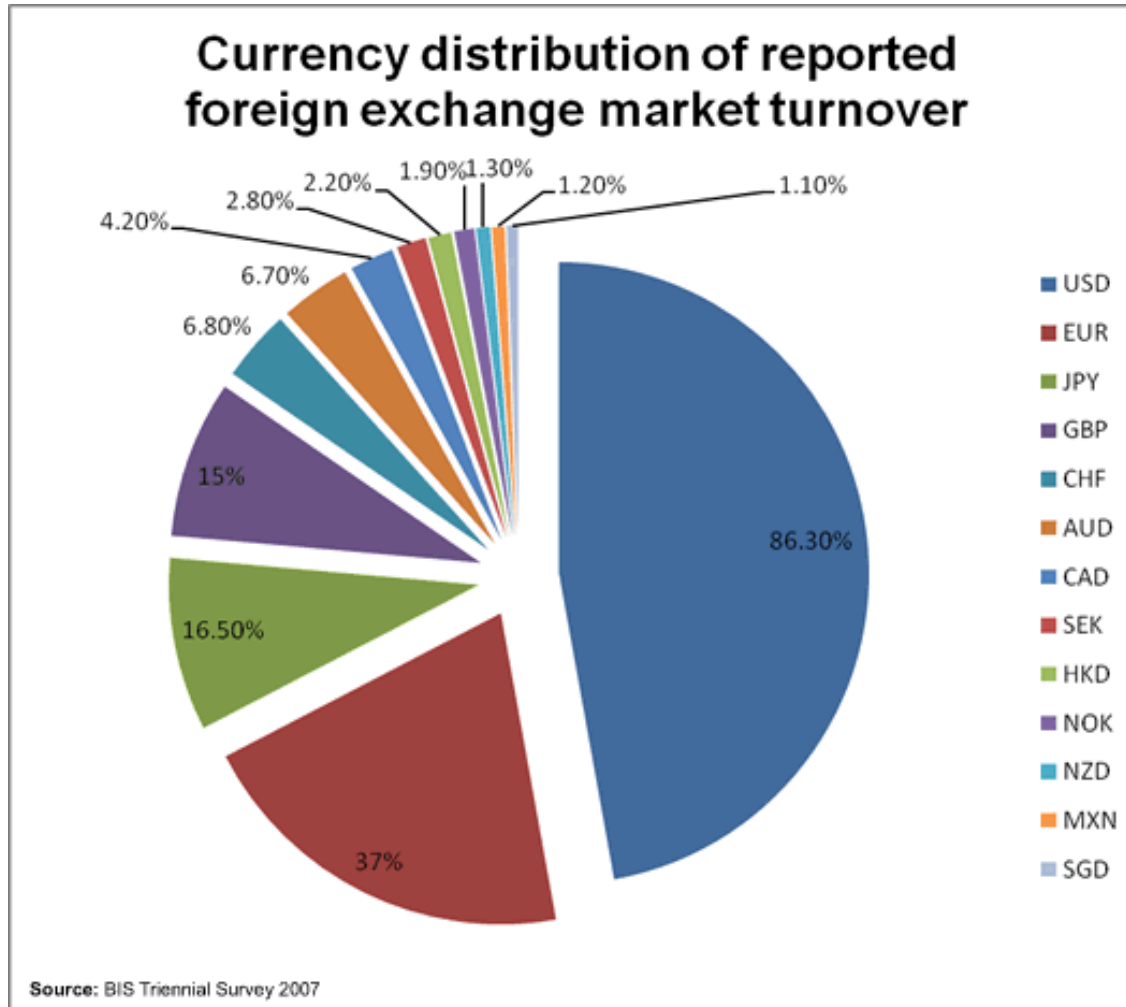
3. Những đồng tiền được giao dịch thường xuyên trên FOREX

- Có 8 loại chính :
 - ✓ USD - Dollar Mỹ
 - ✓ EUR - Đồng tiền chung Châu Âu
 - ✓ JPY - Yên Nhật
 - ✓ GBP - Bảng Anh
 - ✓ AUD - Dollar Úc
 - ✓ NZD - Dollar New Zealand
 - ✓ CHF - Franz Thụy Sĩ
 - ✓ CAD - Dollar Canada



OSWLZ/FOREX
[Click here to begin the great FOREX experience](#)

Tỉ lệ tiền phân phối trên các báo cáo doanh thu đổi ngoại tệ



Số liệu năm 2007

4. Giao dịch trên thị trường ngoại hối

- “Hàng hóa” của thị trường FOREX là gì?

→ Là **TIỀN**

- *Hoạt động* giao dịch FOREX?

→ Là hoạt động mua bán những đồng tiền của các quốc gia

- ký hiệu tiền tệ thông dụng trên FOREX:

Ký hiệu tiền tệ trên gồm 3 ký tự ,2 ký tự nhận diện tên quốc gia và ký hiệu còn lại là tên đơn vị tiền tệ của quốc gia đó.

- Các dòng tiền được giao dịch thời điểm nào?

Thị trường FOREX là duy nhất trên thế giới giao dịch suốt 24h bất kỳ lúc nào, bất kỳ ở đâu trên TG vì trung tâm tài chính được mở giao dịch liên tục, phục vụ cho kinh doanh và trao đổi ngoại hối



4. Giao dịch trên thị trường ngoại hối

- FOREX khác gì so với các TTTC khác?
 - FOREX không có một trung tâm tài chính hay giao dịch nào cả.
 - Thị trường ngoại hối là thị trường “liên ngân hàng”, giao dịch dựa trên giao dịch điện tử giữa hệ thống nối kết các ngân hàng với nhau.




Vai trò của các ngân hàng trên FOREX là gì?



I. Làm cho việc giao dịch giữa hai bên trở nên dễ dàng

II. Đầu cơ bằng cách mua và bán tiền tệ



5. Những diễn biến của FOREX

- Cuộc khảo sát của Tạp chí tiền tệ Châu Âu với 11716 tổ chức về tình hình giao dịch ngoại hối toàn cầu trong năm 2010 cho thấy FOREX ngày càng cạnh tranh khốc liệt



Kết quả khảo sát

- Các ngân hàng thuộc top 5 có xu hướng giảm thị phần so với năm 2009
- Các ngân hàng từ vị trí thứ 6 → 10 thị phần tăng.
→ Như vậy việc cạnh tranh trên thị trường trở nên khốc liệt hơn.



Bảng xếp hạng top 10 tổ chức đứng đầu về giao dịch ngoại hối

Thứ tự	Năm 2010	Năm 2009
1	Deutsche Bank	Deutsche Bank
2	UBS	UBS
3	Barclays Capital	Barclays Capital
4	Citi	RBS
5	RBS	Citi
6	JPMorgans	JPMorgans
7	HSBC	HSBC
8	Credit Suisse	Goldman Sachs
9	Goldman Sachs	Credit Suisse
10	Morgan Stanley	BNP Paribas

6. Tình hình kinh doanh ngoại hối của một số quốc gia.

Nghiên cứu 3 thị trường lớn



a. Khối EUR

b. Trung Quốc.

c. Mỹ

a. Khối EUR

- Tuy có sự can thiệp của NHTW Châu Âu nhưng đồng eur vẫn có xu hướng giảm giá




- Ngày 09/05 Đồng euro xuống mức đáy tính từ khởi điểm khủng hoảng tài chính toàn cầu.
- Ngày 10/05 đồng euro tăng trở lại đạt 3.7% so với yên Nhật .Đây là mức tăng cao nhất kể từ 11/2008
- Ngày 14/05 Đồng EUR có xu hướng giảm và sẽ tiếp tục giảm trong thời gian tới.



b. Trung Quốc

- Nền kinh tế tăng trưởng nóng- TQ hiện đang tìm đủ mọi cách để giảm bớt đà tăng trưởng của tín dụng do những lo ngại về lạm phát, bong bóng tài sản và nợ xấu đe dọa đến tốc độ tăng trưởng chung




c. Mĩ

Nền kinh tế Mĩ phục hồi yếu ớt do Mĩ phải đối mặt với hàng loạt khó khăn lớn đối với nền kinh tế



Các sự kiện ảnh hưởng tới kinh tế Mỹ

- 06/05: thảm họa tràn dầu vịnh Mexicô
- “Bóng đen” Hy Lạp đẩy chứng khoán Mỹ trượt dốc
- Hoạt động tín dụng vẫn bị hạn chế
- Tin đồn về lỗi giao dịch là không đúng sự thật
- Năm 2010, nước Mỹ đã có 68 ngân hàng sụp đổ
- Sụp đổ của Hy Lạp





**THANKS
FOR
LISTENING!**

