

# Puran Utilities: 20 tính năng hữu ích chỉ trong một phần mềm

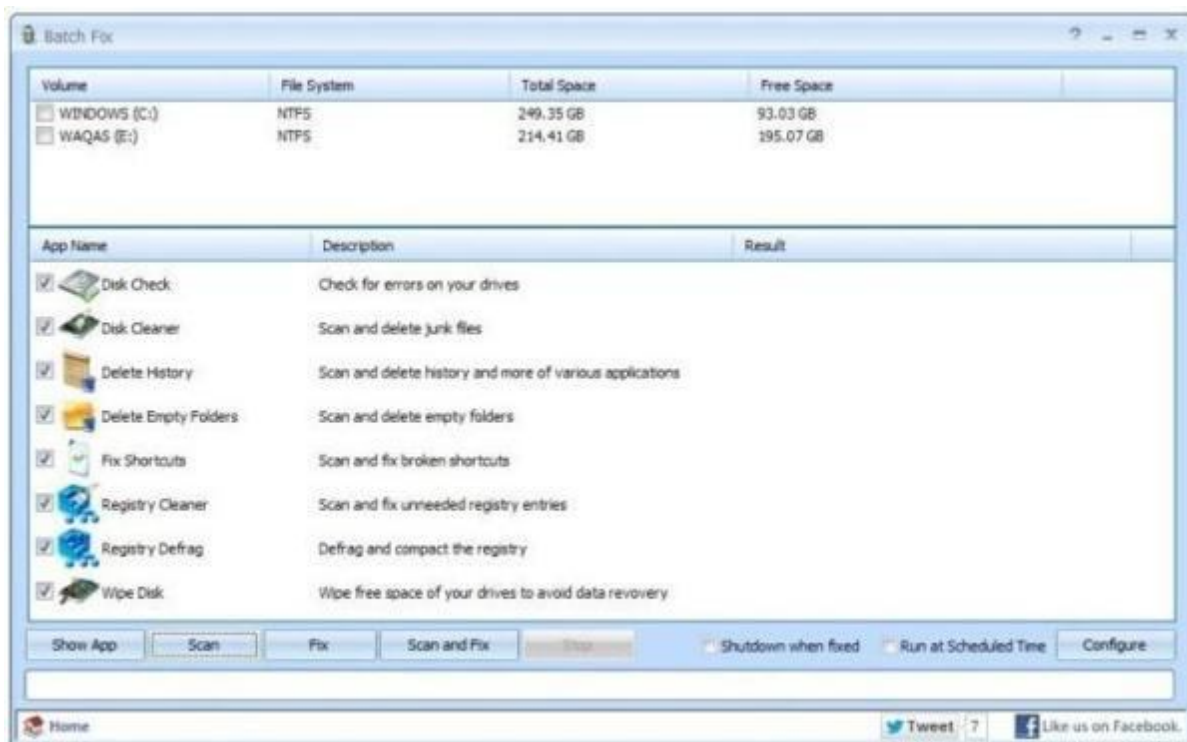
## 20 in 1 !

Các tính năng tối ưu hóa tăng tốc, chống phân mảnh, gỡ bỏ và phục hồi ứng dụng, quản lý ổ đĩa là một phần không thể thiếu của những người sử dụng máy tính thông minh. Với mỗi một tính năng bạn sẽ phải sử dụng một phần mềm riêng biệt, khiến cho việc cài đặt và sử dụng không thuận tiện. Tuy nhiên với Puran Utilities, cùng hơn 20 tính năng hữu ích, bạn hoàn toàn có thể làm chủ chiếc máy tính của mình chỉ với một phần mềm miễn phí.

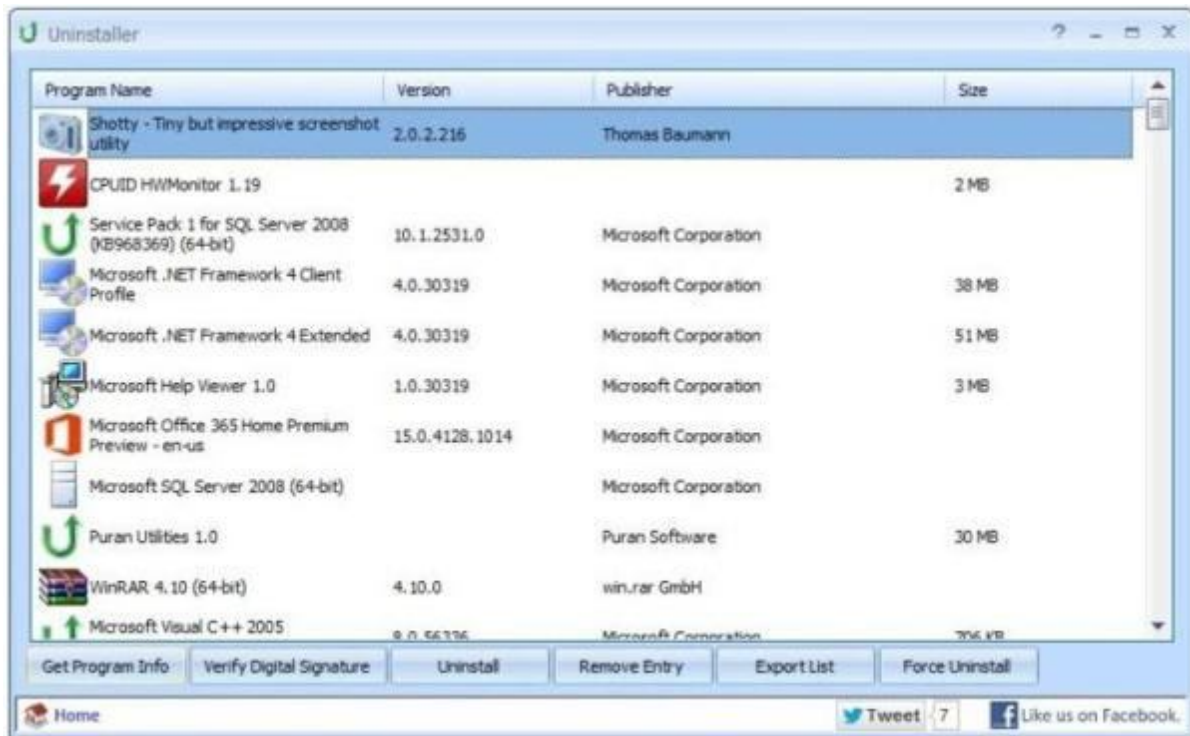
Phần mềm này là một bộ sưu tập của 20 tiện ích bảo trì khác nhau và chúng được gọi chung là Apps, bao gồm các tính năng như Check Disk, Uninstaller, Startup Manager, Disk Cleaner, Registry Cleaner, Duplicate File Finder, Shutdown Timer ... Với giao diện đơn giản và dễ sử dụng, bạn sẽ dễ dàng nắm bắt các tính năng của từng App. Không chỉ có vậy, phần mềm Puran Utilities còn cho phép bạn chạy chế độ *Batch Fix* hoặc *Maintenance Wizard* để thực hiện một loạt các ứng dụng tự động dọn dẹp và tối ưu hóa máy tính của bạn.



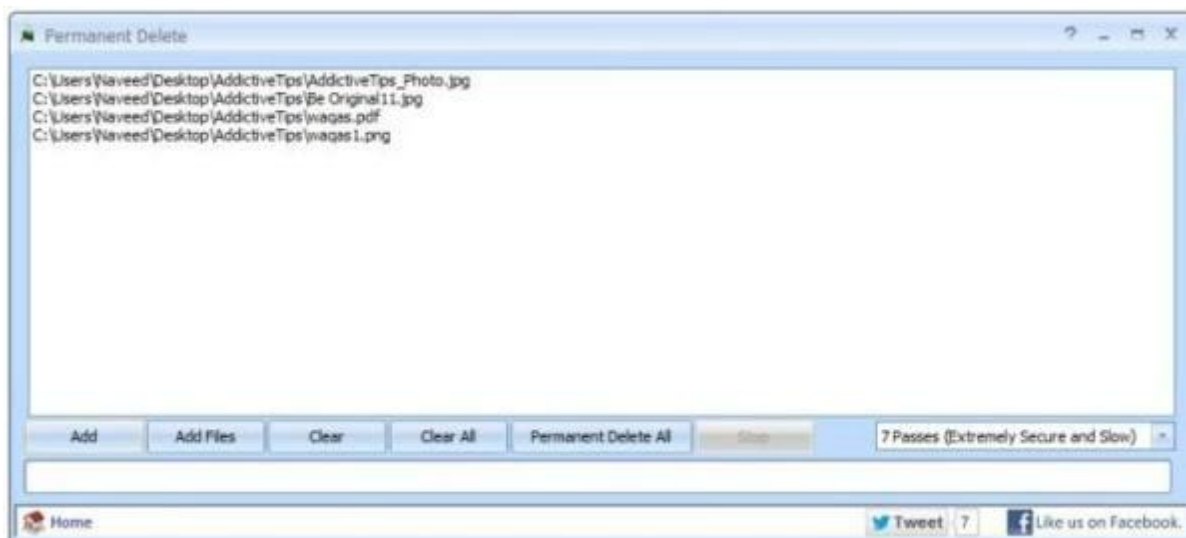
Ví dụ như trong phần *Batch Fix*, bạn có thể lựa chọn các ổ đĩa cùng với các ứng dụng liên quan và sau đó bạn có thể nhấn nút *Scan*, *Fix* hoặc *Scan and Fix* để bắt đầu những ứng dụng mà bạn có thể chạy. Những ứng dụng có thể chạy hàng loạt bao gồm Check Disk, Disk Cleaner, Delete History, Delete Empty Folders, Fix Shortcuts, Registry Cleaner, Registry Defrag và Wipe Disk. Bạn cũng có thể nhấn nút *Configure* ở góc dưới cùng bên trái để truy cập vào tiện ích lên lịch. Điều này cho phép bạn tùy chỉnh thời gian để chương trình tự động thực hiện các hoạt động khắc phục hàng loạt.



Còn nếu như bạn thấy không hài lòng với chương trình gỡ bỏ ứng dụng tích hợp của Windows 7 thì Puran Utilities sẽ cho bạn một giải pháp thay thế đó chính là Uninstaller. Mặc dù vậy thì giải pháp này cũng không có nhiều chức năng cho lắm nhưng nó lại bao gồm một số chức năng mà bạn không thể tìm thấy trong bản cài đặt của Windows như là Remove Entry có tác dụng gỡ bỏ các khóa thừa trong Registry, Export List dùng để liệt kê các file đã xóa, Force Uninstall giúp bạn xóa những tập tin mà trước giờ bạn không thể xóa bỏ



Có lẽ các bạn cũng biết rằng các tập tin bị xóa trong ổ đĩa cứng không hoàn toàn bị mất đi và có thể dễ dàng khôi phục lại được vậy nên cách tốt nhất để loại bỏ chúng vĩnh viễn là xóa bỏ chúng rồi ghi đè lên. Chính vì thế nên Puran Utilities còn có cả ứng dụng Permanent Delete để có thể giúp đỡ bạn trong những tình huống cần xóa bỏ vĩnh viễn một tập tin nào đó trong ổ đĩa cứng. Việc mà bạn cần làm chỉ là chọn các tập tin cần xóa bỏ và sau đó chọn chỉ định số lần ghi đè là 1 lần, 3 lần hoặc 7 lần ở phía dưới bên trái để xóa chúng vĩnh viễn.



Không chỉ có vậy, trong phần mềm này còn có những ứng dụng như Splitter để chia một file lớn thành nhiều phần nhỏ, Delete History để xóa lịch sử internet từ trình duyệt web, và Duplicate Finder để xóa những tập tin bị trùng từ trong máy tính của bạn. Chắc chắn rằng vẫn còn nhiều ứng dụng đáng ngạc nhiên khác mà bạn có thể phát hiện ra khi sử dụng phần mềm này.

Phần mềm hỗ trợ cho Windows Xp, Vista, Win 7 và Win 8. Bạn có thể tải phần mềm tại đây.

Chúc bạn thành công!