

ASKAP FOREX

Chương 2: Các công cụ Forex

Bài 2: Đường xu hướng

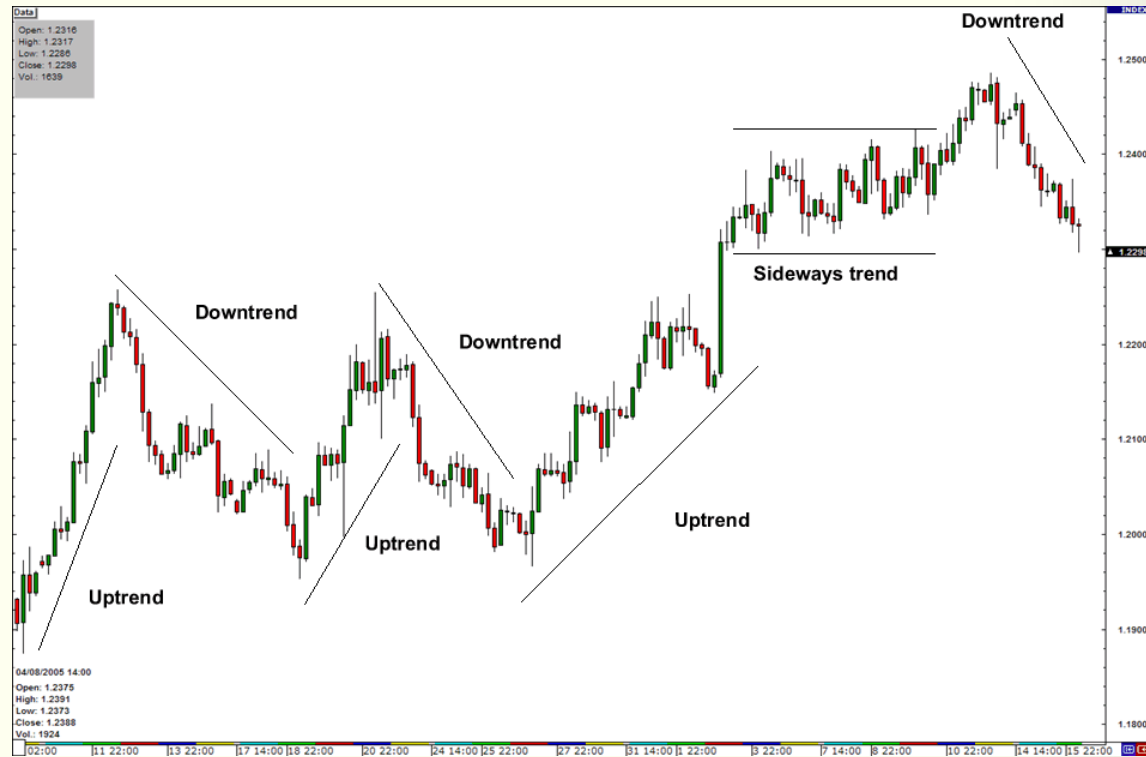
Học Forex căn bản

Edit by: Askap Forex

Website:

1. đường xu hướng là gì?

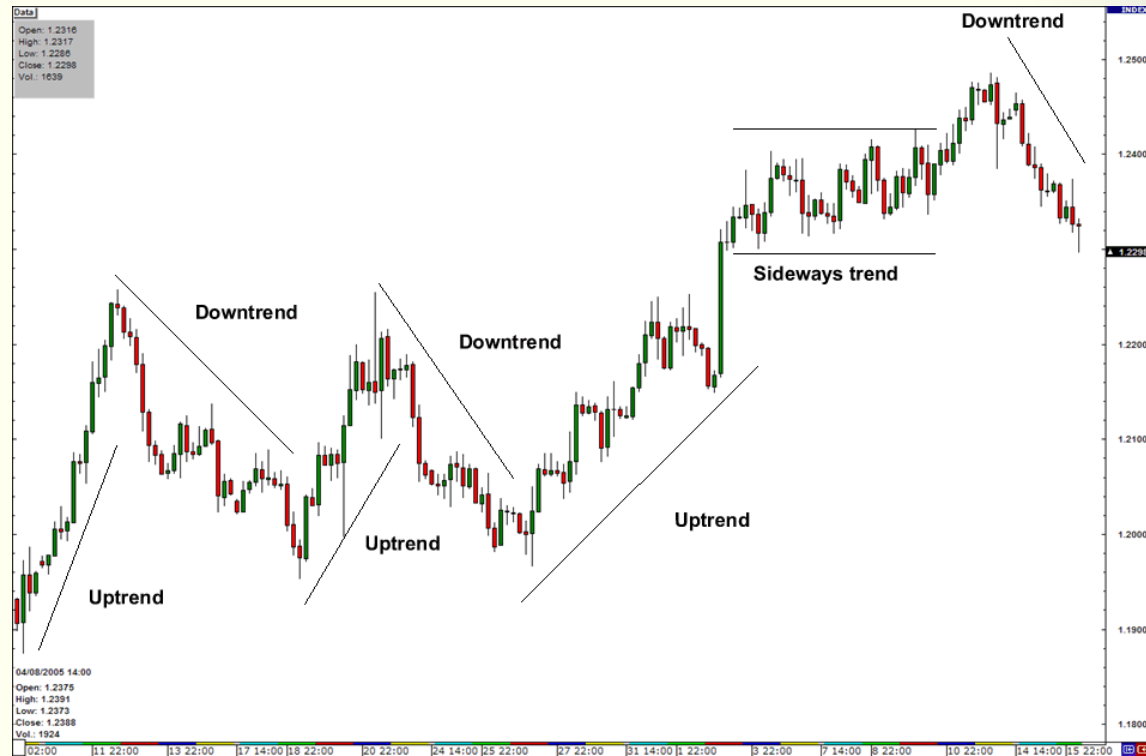
- Đường xu hướng là đường nối các đỉnh cao hoặc thấp của đường giá, cho thấy xu hướng hiện tại của giá và dự đoán xu hướng trong tương lai



1. đường xu hướng là gì?

Cách vẽ:

- Một cách đơn giản, đường xu hướng đi lên được vẽ chạy dọc theo các đáy của các mức sàn còn

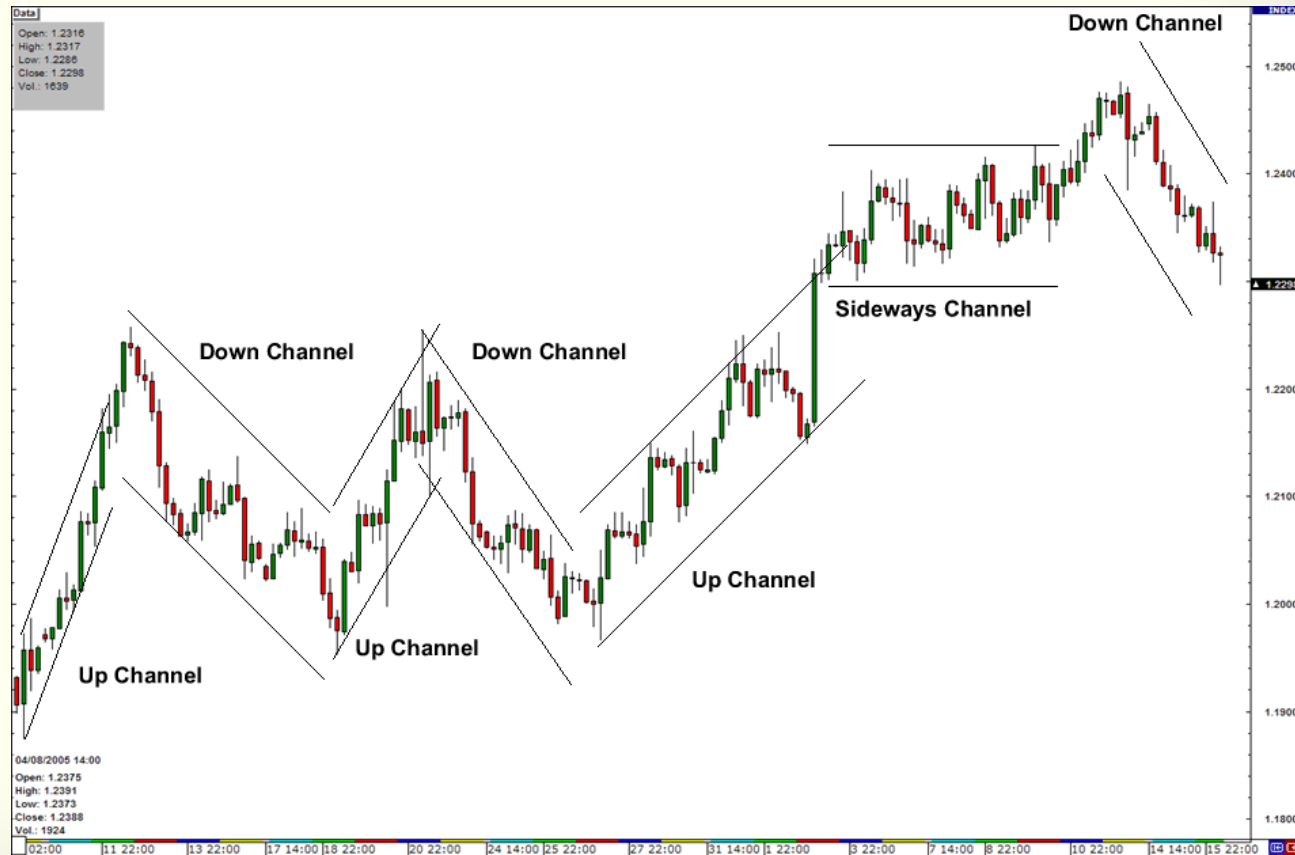


2. Kênh xu hướng

- Kênh xu hướng là hai đường thẳng song song bao trọn đường giá, nghĩa là giá sẽ di chuyển bên trong kênh này, sẽ bật lại khi chạm vào 2 đường kênh
- Để tạo ra 1 kênh đi lên (ascending channel), rất đơn giản, bạn vẽ 1 đường song song với đường xu hướng lên sau đó dịch chuyển chúng đến vị trí sao cho chúng chạm vào những điểm thấp nhất trong giai đoạn gần đây

2. Kênh xu hướng

Khi giá chạm vào đường kênh dưới đáy thì có thể đó là khu vực thích hợp để mua.



Hết bài 2

THANK YOU FOR VIEWING!

Đón xem bài 3: Fibonacci

Rất vui được giải đáp thắc mắc của các bạn.

Tìm hiểu thêm về Askap Forex:

www.askapforex.com

www.facebook.com/askapforexvn



/// CONTACT INFO
Website: www.askapforex.com
Email: support@askapforex.com

Address: 62D Vo Thi Sau, District 1,
HCMC Vietnam.
Phone: +84 8 3820 3222