

**Một đĩa CD cứu hộ là một công cụ bổ sung hữu ích được cung cấp bởi các công ty chống virus để hỗ trợ trong việc loại bỏ khó khăn những phần mềm độc hại mà không cần khởi động vào Windows.**

Điều này đặc biệt hữu ích khi máy tính bị nhiễm virut rất nặng mà Windows không thể khởi động, hoặc là chạy quá chậm và bạn khó có thể dùng bất kỳ công cụ chẩn đoán bên trong Windows để điều tra và làm sạch virus.

Một lợi thế rất lớn trong việc sử dụng đĩa CD cứu hộ so với phần mềm chống virus được cài đặt trên máy tính của bạn là cơ hội loại bỏ chúng có tỉ lệ thành công cao hơn nhiều vì các phần mềm độc hại sẽ không hoạt động khi chúng ta chưa khởi động Windows.

Không giống như khi một virus được kích hoạt trên hệ thống, nó có thể bật lên và ngăn chặn bất kỳ công cụ bảo mật đang chạy nào, kể cả với những người đã có kinh nghiệm trong việc xóa bỏ chúng cũng sẽ gặp không ít khó khăn.

Rescue CD chủ yếu như là một tập tin ảnh ISO có thể được ghi vào một đĩa CD (CD) hoặc cài đặt vào ổ đĩa flash USB mà sau đó được sử dụng để khởi động máy tính chạy hệ điều hành trực tiếp trong bộ nhớ.

Hầu hết các đĩa CD cứu hộ được cung cấp bởi các công ty chống virus miễn phí trong khi có một số ít là độc quyền chỉ dành cho khách hàng của họ trả tiền. Dưới đây là một danh sách đầy đủ của 26 khả năng cứu hộ CD có thể được tải về và sử dụng miễn phí.

## **1. ArcaNix**



**Giá:** Miễn phí

**Hệ điều hành:** Linux

**Dung lượng:** 262MB

**Định dạng:** ISO

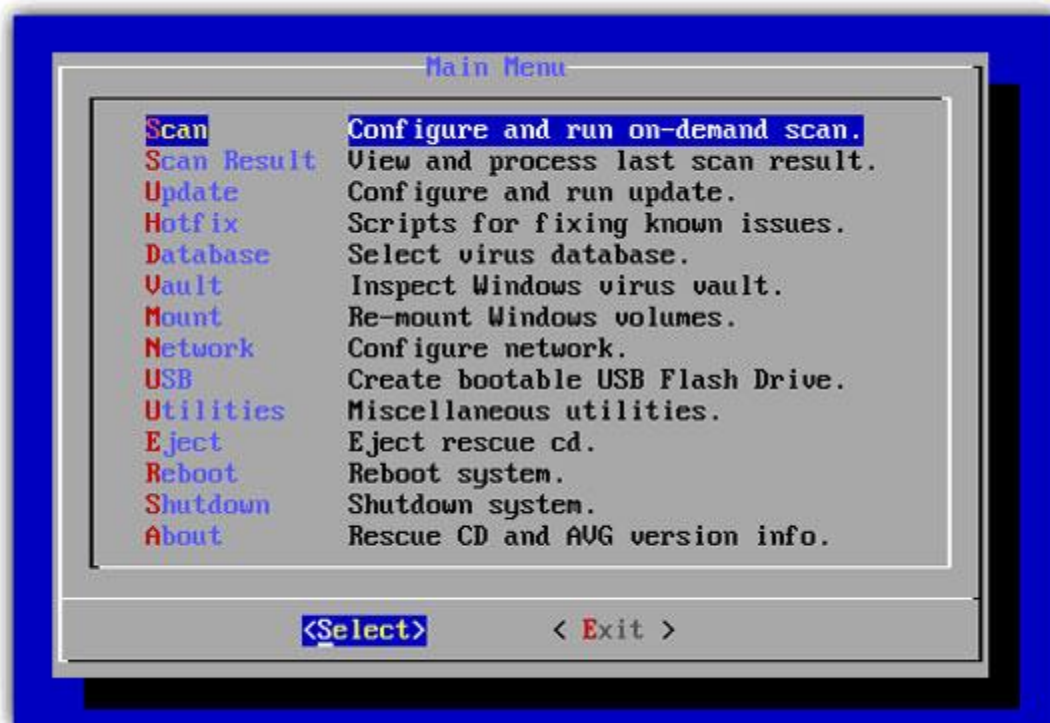
**Phương thức chữ ký được cập nhật:** Không có sẵn

**Hành động mặc định (s) cho các hạng mục phát hiện:** Yêu cầu hành động

**Phát hành lần cuối cùng:** Cập nhật hàng ngày

**Một số thông tin khác:** Có chế độ cơ bản và nâng cao. Chế độ cơ bản yêu cầu số câu hỏi phải đạt chất lượng tốt, độ nâng cao cho phép bạn kiểm soát hoàn toàn các cấu hình. Thử nghiệm cho thấy quá trình quét là rất chậm và thậm chí chúng ta đã bỏ lỡ một mẫu phần mềm độc hại công khai phát hành khi sao chép vào hệ thống.

## 2. AVG Rescue CD



**Giá:** Miễn phí

**Hệ điều hành:** Linux

**Dung lượng:** 85.9MB

**Định dạng:** ISO và EXE (cài đặt vào USB)

**Phương thức chữ ký được cập nhật:** Trực tuyến (tự động), Offline và tải (bằng tay).

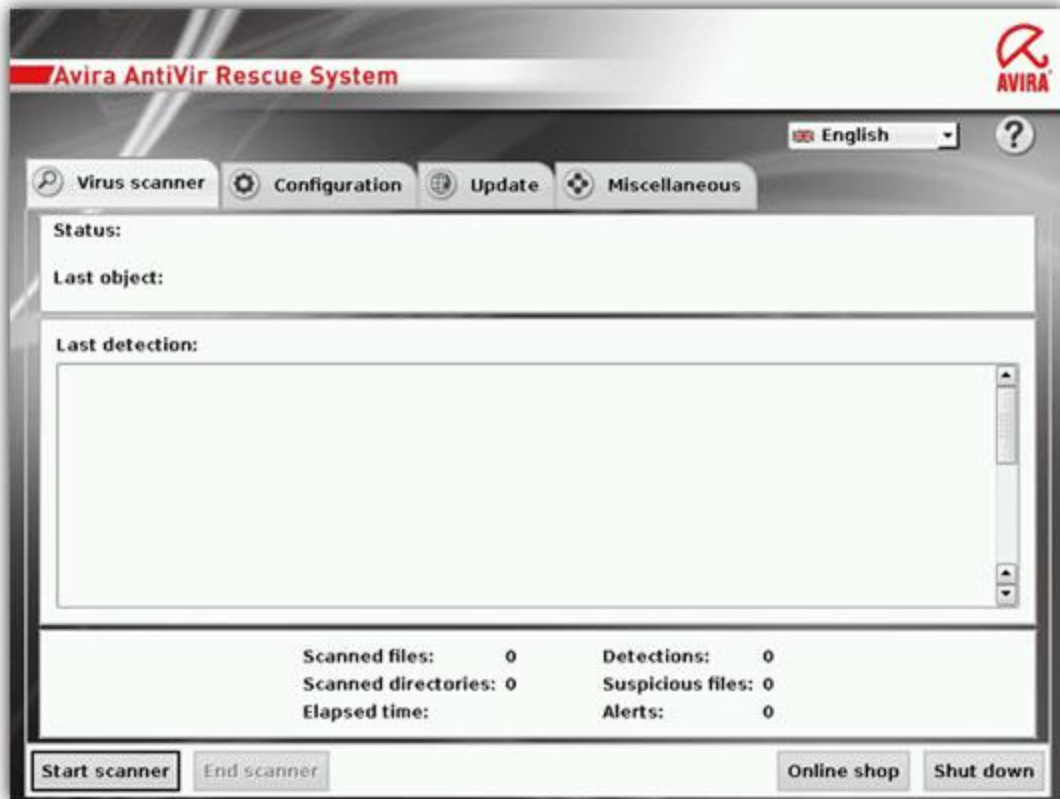
**Hành động mặc định (s) cho các hạng mục phát hiện:** Nhắc cho hành động (Heal, Rename, Delete, Báo cáo)

**Phát hành lần cuối cùng:** Tháng 11 22, 2012

**Một số thông tin khác:** Sử dụng trình đơn lựa chọn dựa trên môi trường máy tính để bàn và không đồ họa. Đi kèm với tiện ích phụ như *Midnight Commander*, *TrueCrypt*, *Registry Editor*, *TestDisk*, *smartctl*, *PhotoRec*, *Ping* và liên kết. Nó cho phép bạn cài đặt vào một khả năng khi khởi động ổ đĩa USB flash từ menu chính.

[Download AVG Rescue CD](#)

### 3. Avira AntiVir Rescue System



**Giá:** Miễn phí

**Hệ điều hành:** Linux

**Dung lượng:** 262MB

**Định dạng:** ISO và EXE (*ghi vào đĩa CD và lưu vào ISO*)

**Phương thức chữ ký được cập nhật:** trực tuyến

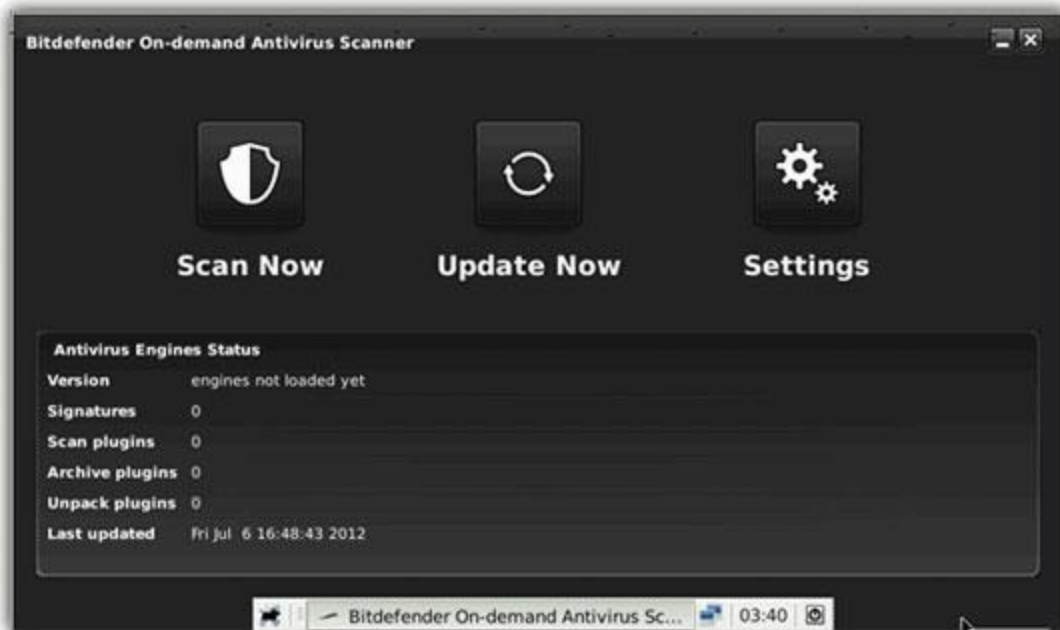
**Hành động mặc định (s) cho các hạng mục phát hiện:** Sửa chữa, đổi tên file sang định dạng \*.vir trong trường hợp không khắc phục được file bị lây nhiễm

**Phát hành lần cuối cùng:** Cập nhật hàng ngày

**Một số thông tin khác:** Nhấn **Alt + F7** để quay trở lại giao diện người dùng đồ họa nếu bạn vô tình kết thúc trong chế độ trình bao dòng lệnh. Bạn có thể khởi động **Midnight Commander**, một quản lý tập tin để hỗ trợ trong việc sao lưu các tập tin bằng cách nhấn **Alt + F5** chỉ từ vỏ.

[Download Avira AntiVir Rescue System](#)

#### 4. Bitdefender Rescue CD



**Giá:** Miễn phí

**Hệ điều hành:** Linux

**Dung lượng:** 379MB

**Định dạng:** ISO

**Phương thức chữ ký được cập nhật:** Tự động cập nhật trực tuyến khi khởi động.

**Hành động mặc định (s) cho các hạng mục phát hiện:** Nhắc cho hành động (*Disinfect, Rename, Delete*)

**Phát hành lần cuối cùng:** ngày 06 tháng 7 2012

**Một số thông tin khác:** Có thể được cài đặt vào USB sử dụng UNetbootin. Đi kèm với các tiện ích bổ sung như *GParted, TestDisk, Thunar* quản lý tập tin, trình duyệt web *Firefox* và *Foxit PDF reader*.

[Download Bitdefender Rescue CD](#)

## 5. Comodo Rescue Disk



**Giá:** Miễn phí

**Hệ điều hành:** Linux

**Dung lượng:** 50.5MB

**Định dạng:** ISO

**Phương pháp chữ ký được cập nhật:** Online và Offline

**Hành động mặc định (s) cho các hạng mục phát hiện:** Nhắc cho hành động với sạch tùy chọn (*kiểm dịch*) chọn làm mặc định.

**Phát hành lần cuối cùng:** Ngày 25 tháng 12 năm 2012

**Một số thông tin khác:** Yêu cầu tải về hơn 100MB các tập tin định nghĩa trước khi bạn có thể bắt đầu quét. Cho phép bạn khởi động vào chế độ đồ họa hoặc văn bản. Đi kèm với PCMan quản lý tập tin, trình duyệt web *Midori* và công cụ chụp màn hình.

[Download Comodo Rescue Disk](#)

## 6. Dr.Web LiveCD



**Giá:** Miễn phí

**Hệ điều hành:** Linux

**Dung lượng:** 234MB

**Định dạng:** ISO

**Phương pháp chữ ký được cập nhật:** trực tuyến

**Hành động mặc định (s) cho các hạng mục phát hiện:** Cố gắng để chữa bệnh, và di chuyển đến kiểm dịch khi thất bại trong việc chữa bệnh.

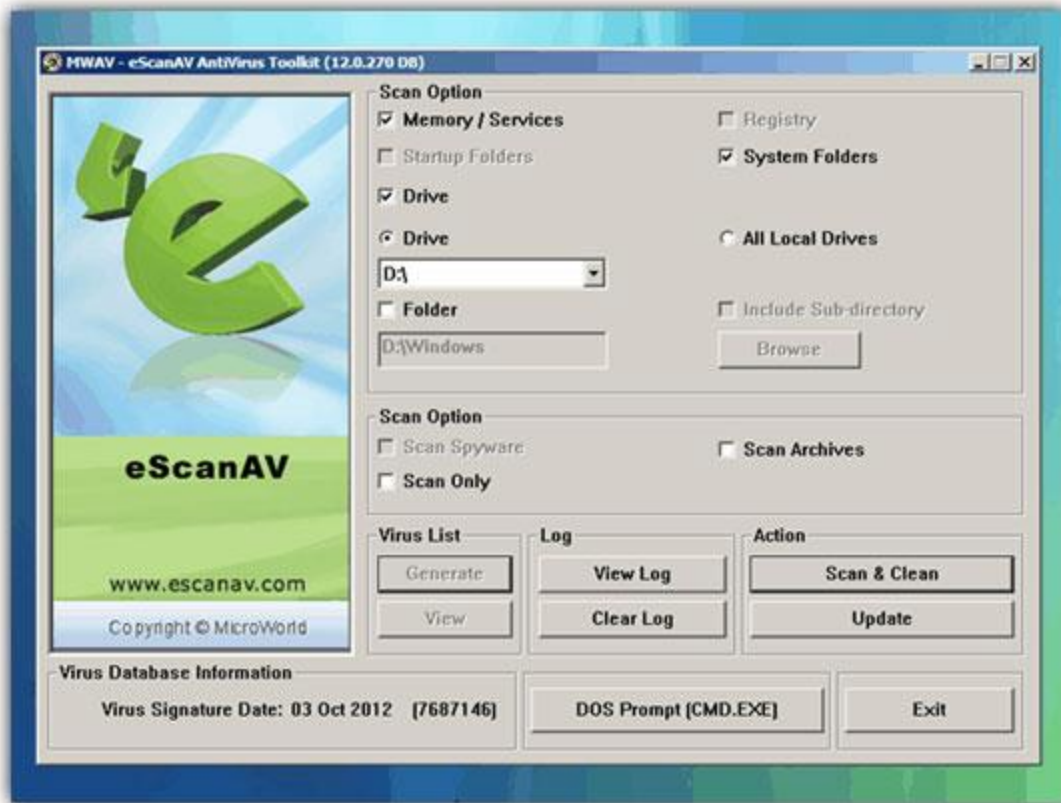
**Phát hành lần cuối cùng:** 04 Tháng Hai 2013

**Một số thông tin khác:** Bạn có thể tạo một **LiveUSB** bằng cách chạy các phím tắt được tìm thấy trên máy tính để bàn sau khi khởi động với đĩa CD hoặc tải về bộ cài đặt *LiveUSB* độc lập. Đi kèm với một mail Sylpheed, Midnight Commander quản lý tập tin, ePDFViewer, Firefox, và CureRegistry để sửa chữa những thiệt hại đăng ký gây ra bởi virus.

[Download Dr.Web LiveCD](#)

## 7. eScan Rescue Disk





**Giá:** Miễn phí

**Hệ điều hành:** Windows PE

**Dung lượng:** 325MB

**Định dạng:** ISO

**Phương pháp chữ ký được cập nhật:** Trực tuyến

**Hành động mặc định (s) cho các hạng mục phát hiện:** Đổi tên tập tin bị nhiễm bệnh bằng cách thêm phần mở rộng MWt..

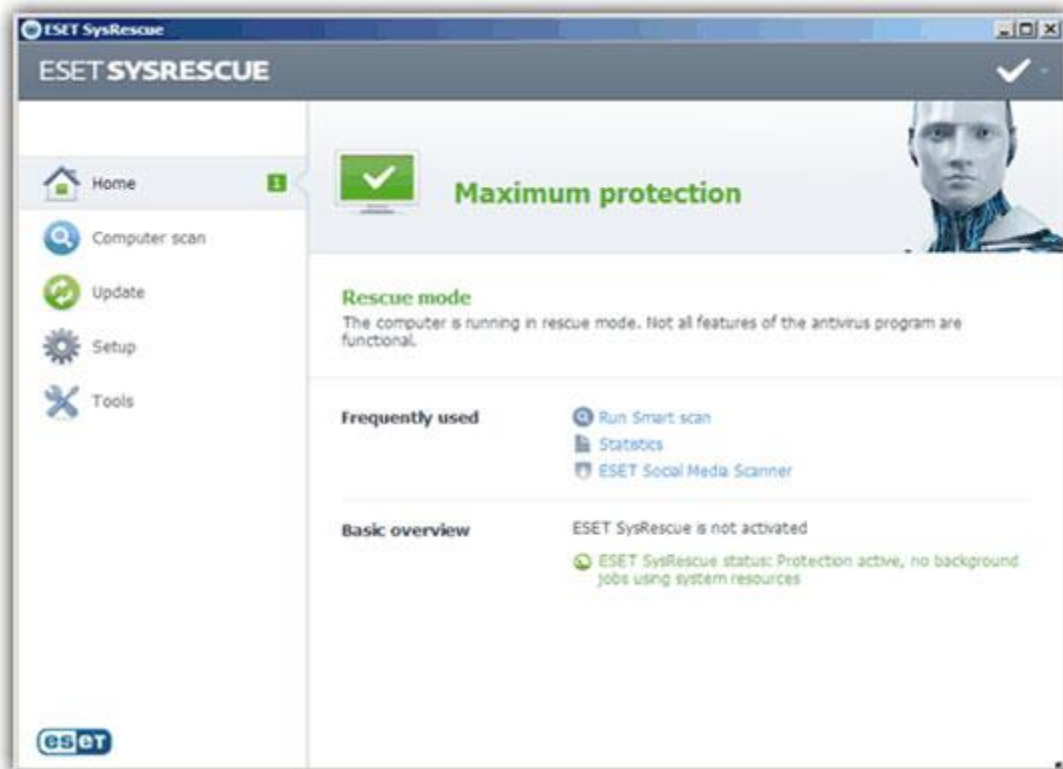
**Phát hành lần cuối cùng:** 08 tháng 10 năm 2012

**Một số thông tin khác:** Một số tùy chọn quét như các thư mục khởi động, đăng ký và phần mềm gián điệp bị vô hiệu hóa. Khả năng khởi động một nhắc nhở từ phía chương trình AntiVirus Toolkit eScanAV lệnh.

[Download eScan Rescue Disk](#)

## 8. ESET SysRescue





**Giá:** chỉ có sẵn cho người sử dụng ESET (*trả tiền và dùng thử*)

**Hệ điều hành:** Windows PE

**Dung lượng:** 183MB (ISO)

**Định dạng:** ISO, ghi vào đĩa CD / DVD, cài đặt vào USB

**Phương pháp chữ ký được cập nhật:** trực tuyến

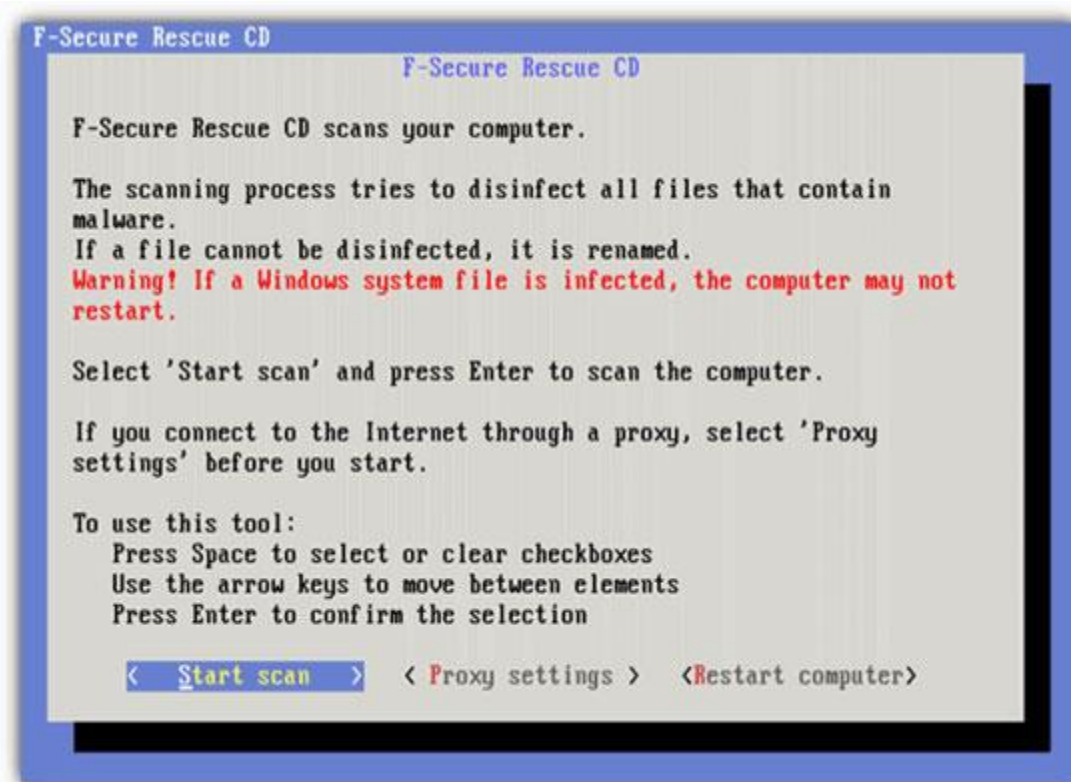
**Hành động mặc định (s) cho các hạng mục phát hiện:** Tự động kiểm dịch (xóa) tập tin phát hiện.

**Phát hành lần cuối cùng:** Không áp dụng

**Một số thông tin khác:** ESET SysRescue chỉ có thể được tạo ra từ phần mềm bảo mật của họ bảo mật thông minh hoặc NOD32. Nó yêu cầu Windows Installation Kit tự động (WAIK) là 1.7 GB trong kích thước cài đặt trên máy tính để tạo đĩa cứu hộ.

[Download ESET](#)

## 9. F-Secure Rescue CD



**Giá:** Miễn phí

**Hệ điều hành:** Linux

**Dung lượng:** 140MB

**Định dạng:** ISO

**Phương pháp chữ ký được cập nhật:** Tự động cập nhật trực tuyến trước khi quét và phương pháp tuyến khi tập tin định nghĩa được lưu trữ trong USB.

**Hành động mặc định (s) cho các hạng mục phát hiện:** Tự động khử trùng và đổi tên một tập tin không thể được khử trùng.

**Phát hành lần cuối cùng:** 29 Tháng Sáu 2012

**Một số thông tin khác:** Có thể được cài đặt vào USB sử dụng UNetbootin. Hướng dẫn sử dụng chính thức có hướng dẫn chi tiết từng bước làm thế nào để tải các tập tin ẩn virus từ ổ đĩa USB. Nó cũng có thể tự động hóa quá trình quét mà không cần sự can thiệp của người dùng bằng cách trước khi tải các định nghĩa virus và tạo ra một tập tin cấu hình.

[Download F-Secure Rescue CD](#)

## 10. G Data Boot-CD 2013



**Giá:** Chỉ có G sử dụng dữ liệu (trả tiền và dùng thử)

**Hệ điều hành:** Linux

**Dung lượng:** 264MB (ISO)

**Định dạng:** Ghi vào đĩa CD / DVD, tiết kiệm theo tiêu chuẩn ISO

**Phương pháp chữ ký được cập nhật:** Trực tuyến

**Hành động mặc định (s) cho các hạng mục phát hiện:** Ngay lập tức yêu cầu hành động khi virus được tìm thấy.

**Phát hành lần cuối cùng:** Không áp dụng

**Một số thông tin khác:** [G Data BootCD](#) là một công cụ chống virus đa sử dụng avast! và BitDefender. Các BootCD có thể được tạo ra bằng cách nhấn vào "More" ở phía trên bên phải của chương trình và chọn "*Tạo đĩa CD khởi động*", hoặc chạy "*Tạo G Data BootCD*" phím tắt từ trình đơn bắt đầu.

[Download G Data](#)

## 11. Kaspersky Rescue Disk



**Giá:** Miễn phí

**Hệ điều hành:** Linux

**Dung lượng:** 282MB

**Định dạng:** ISO

**Phương pháp chữ ký được cập nhật:** Online hay Offline bằng cách thêm một nguồn địa phương từ khu vực Cài đặt.

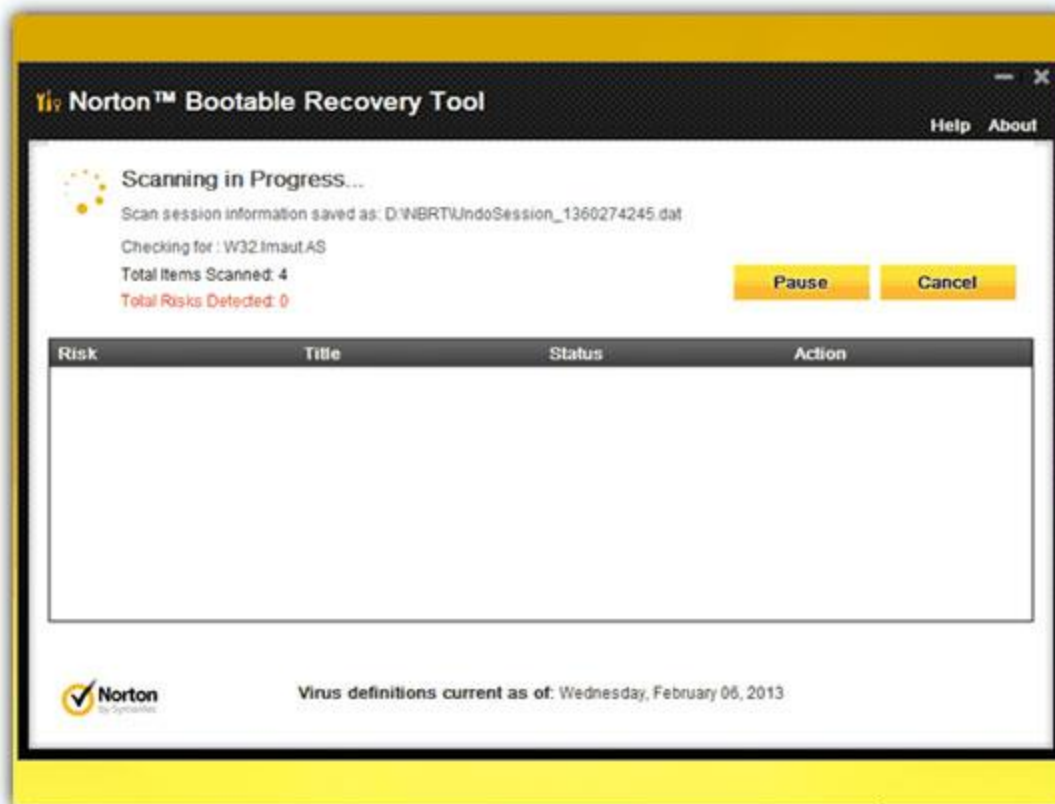
**Hành động mặc định (s) cho các hạng mục phát hiện:** Nhắc cho hành động khi quét xong.

**Phát hành lần cuối cùng:** Cập nhật hàng ngày

**Một số thông tin khác:** Cho phép bạn khởi động vào chế độ đồ họa hoặc văn bản và xem thông tin phần cứng. Kaspersky Rescue Disk đi kèm với trình quản lý file Dolphin, Kaspersky Registry Editor và trình duyệt web Konqueror. Có thể được cài đặt vào USB sử dụng Kaspersky USB Rescue công cụ phê đĩa của họ (*rescue2usb.exe*). Đôi khi sự tiến bộ quét bị mắc kẹt ở mức 99%. Hãy lưu ý rằng ZoneAlarm sử dụng xây dựng một cũ của Kaspersky Rescue Disk.

[Download Kaspersky Rescue Disk](#)

## 12. Norton Bootable Recovery Tool



**Giá:** Yêu cầu Norton sản phẩm chính

**Hệ điều hành:** Windows PE

**Dung lượng:** 628MB (ISO)

**Định dạng:** A (. Exe) downloader công cụ có thể cài đặt vào đĩa CD / DVD, USB và tạo ra tiêu chuẩn ISO.

**Phương pháp chữ ký được cập nhật:** Tự động cập nhật trực tuyến trước khi quét được chạy.

**Hành động mặc định (s) cho các hạng mục phát hiện:** Nhắc cho hành động sau khi quét xong (*sửa chữa hoặc bỏ qua*). Các hành động sửa chữa sẽ loại bỏ các tập tin được phát hiện từ vị trí ban đầu, mã hóa và lưu trữ nó trong **C:\NBRT\** thư mục để khôi phục lại các tập tin.

**Phát hành lần cuối cùng:** ngày 22 tháng 8 năm 2012

**Một số thông tin khác:** Các chương trình cài đặt cho phép bạn ghi vào đĩa CD / DVD, tạo file ISO, cài đặt trên ổ đĩa USB, cập nhật các định nghĩa USB và thêm trình điều khiển bên thứ ba. Trình cài đặt cũng sẽ tự động tải về các bản cập nhật mới nhất được bổ sung vào các công cụ phục hồi khả năng khởi động. Do lưu ý rằng một mã khóa sản phẩm Norton hợp lệ để được nhập trước khi bạn có thể quét. Sau khi thử nghiệm thêm nữa, chúng tôi thấy rằng Norton công cụ phục hồi khả năng khởi động thậm chí chấp nhận hết hạn và không hoạt động sản phẩm phím hện hò như xa trở lại như năm 2008.

## Download Norton Bootable Recovery Tool

### 13. Panda SafeCD



**Giá:** Miễn phí

**Hệ điều hành:** Linux

**Dung lượng:** 245MB

**Định dạng:** ISO

**Phương pháp chữ ký được cập nhật:** Online hay Offline

**Hành động mặc định (s) cho các hạng mục phát hiện:** Tự động xóa file bị nhiễm.

**Phát hành lần cuối cùng:** 03 tháng 4 năm 2012

**Một số thông tin khác:** Cũ xây dựng nhưng virus vẫn có thể được cập nhật.

[Download Panda SafeCD](#)

### 14. PC Tools Alternate Operating System Scanner



**Giá:** Miễn phí

**Hệ điều hành:** Linux

**Dung lượng:** 234MB

**Định dạng:** ISO

**Phương pháp chữ ký được cập nhật:** Không có sẵn

**Hành động mặc định (s) cho các hạng mục phát hiện:** Xác nhận tập tin phát hiện để sửa chữa sau khi quét. Các tập tin cố định được đổi tên bằng cách thêm phần mở rộng AOSS..

**Phát hành lần cuối cùng:** Cập nhật hàng ngày

**Một số thông tin khác:** Đi kèm với các tiện ích bổ sung như phục hồi tập tin, quản lý tập tin và ngòi nổ đĩa (*lau*).

[Download PC Tools](#)

## 15. Quick Heal Emergency Disk



A screenshot of a Windows command prompt window titled "E:\emgrscue\qhrscan.exe". The window displays the following text:

```
Quick Heal AntiVirus Pro Emergency Disk Scanner.
-----
Quick Heal AntiVirus Pro is configured to scan your system for
virus infection.

Emergency Disk Scanner will execute in auto-mode with default settings.
Auto-Mode will scan all the mounted volumes and repair automatically
all the infection it comes across. To stop scanning in between
press Esc key.

The detailed scan report file can be found at : C:\report.log

Emergency Disk Scanner
Quick Heal AntiVirus Pro Version - 14.00
Virus Database : 07 February, 2013

Please wait, loading may take some time.
Loading...

Scanning Partitions.....
Directory: C:\
Scanning : C:\Boot\cs-CZ\bootnqr.exe.mui
```

**Giá:** Chỉ có sẵn cho người sử dụng Quick Heal (*trả tiền và dùng thử*)

**Hệ điều hành:** Windows PE

**Dung lượng:** 314MB cho Quick Heal AntiVirus Pro 2013 + 124MB emgpk32 zip

**Định dạng:** ghi vào đĩa CD / DVD, cài đặt vào USB

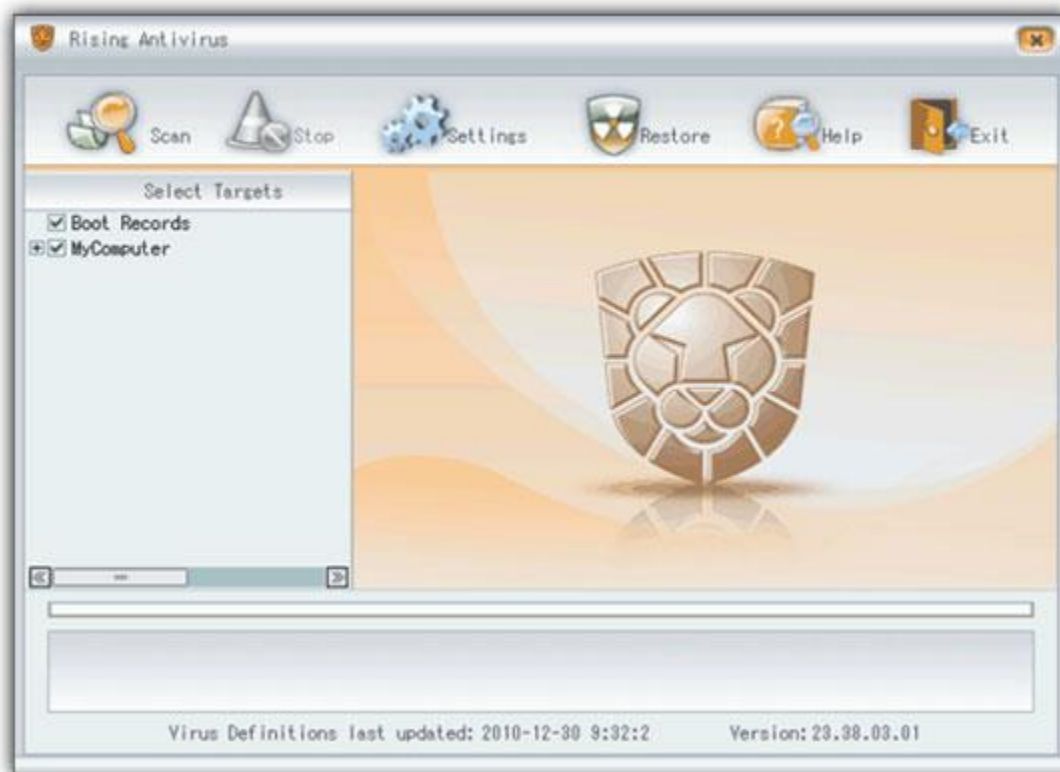
**Phương pháp chữ ký được cập nhật:** Không có sẵn

**Hành động mặc định (s) cho các hạng mục phát hiện:** Tự động xóa các phát hiện

**Phát hành lần cuối cùng:** Không áp dụng

**Một số thông tin khác:** Bạn có thể tạo một *Quick Heal* miễn phí đĩa khẩn cấp từ bất kỳ sản phẩm bảo mật máy tính để bàn của họ như **Quick Heal AntiVirus Pro 2013**. Sau khi tải về, cài đặt và kích hoạt thử nghiệm, hãy vào **Tools>** và bấm vào "*Create Disk khẩn cấp*". Yêu cầu tải về các gói đĩa khẩn cấp theo kiến trúc hệ thống Windows của bạn xuất hiện, giải nén nó và cung cấp các gói chiết xuất đường dẫn thư mục trong thuật sĩ tạo đĩa khẩn cấp.

## 16. Rising Antivirus Rescue CD



**Giá:** Miễn phí

**Hệ điều hành:** Linux

**Dung lượng:** 86.9MB

**Định dạng:** ISO

**Phương pháp chữ ký được cập nhật:** Từ USB tạo ra với "*VirusLib Backup để U đĩa*" trong **Antivirus Rising**. Tham khảo các hướng dẫn chính thức cho các hướng dẫn từng bước.

**Hành động mặc định (s) cho các hạng mục phát hiện:** Yêu cầu hành động vào cuối quét.

**Phát hành lần cuối cùng:** 30 tháng 12 năm 2010

**Một số thông tin khác:** Cả Antivirus Rising phần mềm Linux và các định nghĩa cứng mã hóa thành các đĩa cứu hộ theo tiêu chuẩn ISO là rất cũ. Cập nhật các định nghĩa là có thể bằng cách tải chúng từ USB mà là khá rắc rối để tạo ra.

## 17. Sophos Bootable Anti-Virus



**Giá:** Miễn phí

**Hệ điều hành:** Linux

**Dung lượng:** 136MB

**Định dạng:** ISO

**Phương pháp chữ ký được cập nhật:** Không có sẵn

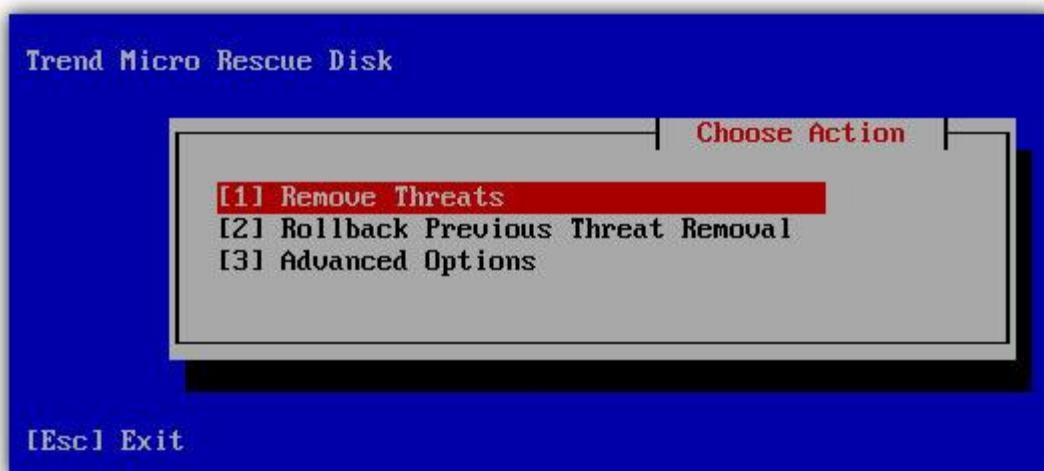
**Hành động mặc định (s) cho các hạng mục phát hiện:** Các "giới thiệu Quét" tùy chọn nhắc nhở để xác nhận đổi tên các tập tin bị nhiễm bệnh khi phát hiện.

**Phát hành lần cuối cùng:** 26 Tháng Mười 2012

**Một số thông tin khác:** Yêu cầu một vài bước để tạo ra tập tin ảnh ISO bao gồm cả việc sử dụng dấu nhắc lệnh. Hướng dẫn chi tiết có thể được tìm thấy trên trang này.

[Download Sophos Anti-Viruts](#)

## 18. Trend Micro Rescue Disk



**Giá:** Miễn phí

**Hệ điều hành:** Linux

**Dung lượng:** 55.6MB

**Định dạng:** Cài đặt có thể ghi ra đĩa hoặc cài đặt vào USB

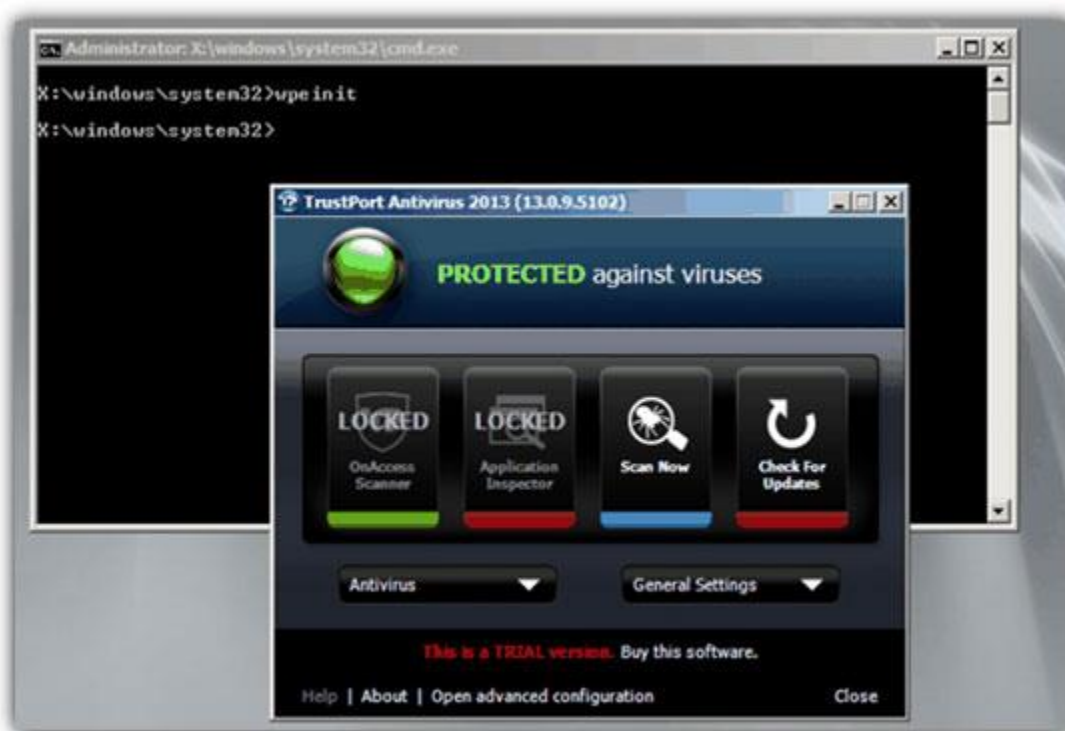
**Phương pháp chữ ký được cập nhật:** Không có sẵn

**Hành động mặc định (s) cho các hạng mục phát hiện:** Tự động di chuyển tập tin phát hiện vào **C: \ TMRRescueDisk \ Session \** thư mục.

**Phát hành lần cuối cùng:** ngày 26 tháng 9 2012

**Một số thông tin khác:** Chạy trình cài đặt đầu tiên sẽ tải về các tập tin định nghĩa virus mới nhất xung quanh 13MB để nhúng vào các đĩa cứu hộ.

## 19. TrustPort System Rescue Disk



**Giá:** Chỉ có sẵn cho người sử dụng TrustPort (*trả tiền và dùng thử*)

**Hệ điều hành:** BartPE và Windows PE

**Dung lượng:** 241MB (*ISO Windows PE*)

**Định dạng:** Các tập tin Plugin BartPE và ISO cho Windows PE

**Phương pháp chữ ký được cập nhật:** Trực tuyến

**Hành động mặc định (s) cho các hạng mục phát hiện:** Tự động đổi tên tập tin mở rộng bằng cách thay thế các ký tự đầu tiên của phần mở rộng với số 0. Ví dụ, exe. Trở thành 0,0 xe

**Phát hành lần cuối cùng:** Không áp dụng

**Một số thông tin khác:** TrustPort là một chống virus đa động cơ mà sử dụng một sự kết hợp của các công cụ AVG và BitDefender. Windows PE sẽ là một sự lựa chọn tốt hơn so với BartPE vì sự hỗ trợ cho phần cứng mới hơn và dễ dàng hơn để tạo ra bởi chỉ cần cài đặt Windows AIK. Hạn chế duy nhất là tải về các tập tin **Windows AIK 1.7**

GB rất lớn theo tiêu chuẩn ISO, giải nén và cài đặt nó. Sau khi cài đặt WAIK, bấm vào thả xuống **Antivirus** > **Chức năng** > **Chuẩn bị Windows PE CD**.

[Download TrustPort Antiviruts](#)

## 20. VBA32 Rescue



**Giá:** Miễn phí

**Hệ điều hành:** Linux

**Dung lượng:** 130MB

**Định dạng:** ISO

**Phương pháp chữ ký được cập nhật:** Trực tuyến

**Hành động mặc định (s) cho các hạng mục phát hiện:** Cố gắng để chữa bệnh và sẽ xóa nếu không chữa trị.

**Phát hành lần cuối cùng:** Cập nhật hàng ngày

**Một số thông tin khác:** Có 2 cách để tạo ra một USB khởi động cho VBA32 cứu hộ. Phương pháp đầu tiên là sử dụng công cụ **vba32rescue2usb** của họ mà sẽ viết các tiêu chuẩn ISO vào USB và làm cho nó khởi động và phương pháp thứ hai là từ môi trường cứu hộ **VBA32** bằng cách chọn "*Tạo khả năng khởi động ổ đĩa*" tùy chọn từ trình đơn.

[Download VBA32 Rescue](#)

## 21. VirusBuster Rescue CD



**Giá:** Miễn phí

**Hệ điều hành:** Linux

**Dung lượng:** 143 MB (ISO)

**Định dạng:** ISO

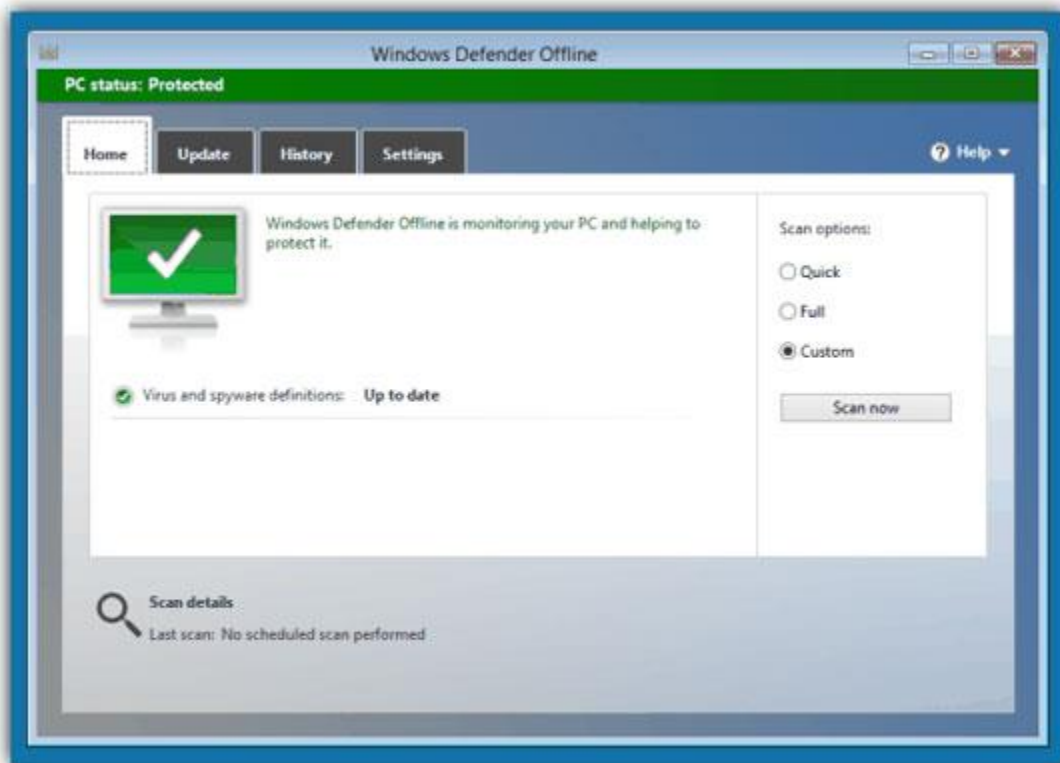
**Phương pháp chữ ký được cập nhật:** Trực tuyến

**Hành động mặc định (s) cho các hạng mục phát hiện:** Các sản phẩm phát hiện chuyển đến địa điểm được chọn và tên tập tin sẽ được đổi tên thành ký tự ngẫu nhiên mà không có một phần mở rộng.

**Phát hành lần cuối cùng:** Cập nhật hàng ngày

**Một số thông tin khác:** Sản phẩm VirusBuster đã được thu hồi và Agnitum đã mua lại công nghệ chống virus của họ. Lạ thay rằng đĩa CD cứu hộ của họ đang được biên dịch lại hàng ngày bao gồm các định nghĩa virus mới nhất. Ngoài chức năng quét và làm sạch virus, nó đi kèm với **Midnight Commander** quản lý tập tin và khả năng để khôi phục lại Windows MBR.

## 22. Windows Defender Offline



**Giá:** Miễn phí

**Hệ điều hành:** Windows PE

**Dung lượng:** 282MB (ISO)

**Định dạng:** A (. Exe) downloader công cụ có thể cài đặt vào đĩa CD, DVD, USB và tạo ra tiêu chuẩn ISO.

**Phương pháp chữ ký được cập nhật:** Trực tuyến

**Hành động mặc định (s) cho các hạng mục phát hiện:** Nhấp vào nút **Clean PC** sẽ xóa các tập tin phát hiện.

**Phát hành lần cuối cùng:** ngày 13 Tháng 9 2012

**Một số thông tin khác:** Sử dụng công cụ downloader để tạo ra các đĩa CD, DVD, USB hoặc ISO sẽ tự động tải về và bao gồm các định nghĩa virus mới nhất. Windows Defender tuyến được kiến trúc phụ thuộc, có nghĩa là nếu bạn đang cố gắng để khởi động một hệ điều hành Windows 32-bit, bạn sẽ cần một phiên bản 32-bit của Windows Defender ngoại tuyến thay vì 64-bit.

[Download Windows Defender Offline](#)

**23. Zillya! LiveCD**





**Giá:** Miễn phí

**Hệ điều hành:** Linux

**Dung lượng:** 538MB

**Định dạng:** ISO

**Phương pháp chữ ký được cập nhật:** Không có sẵn

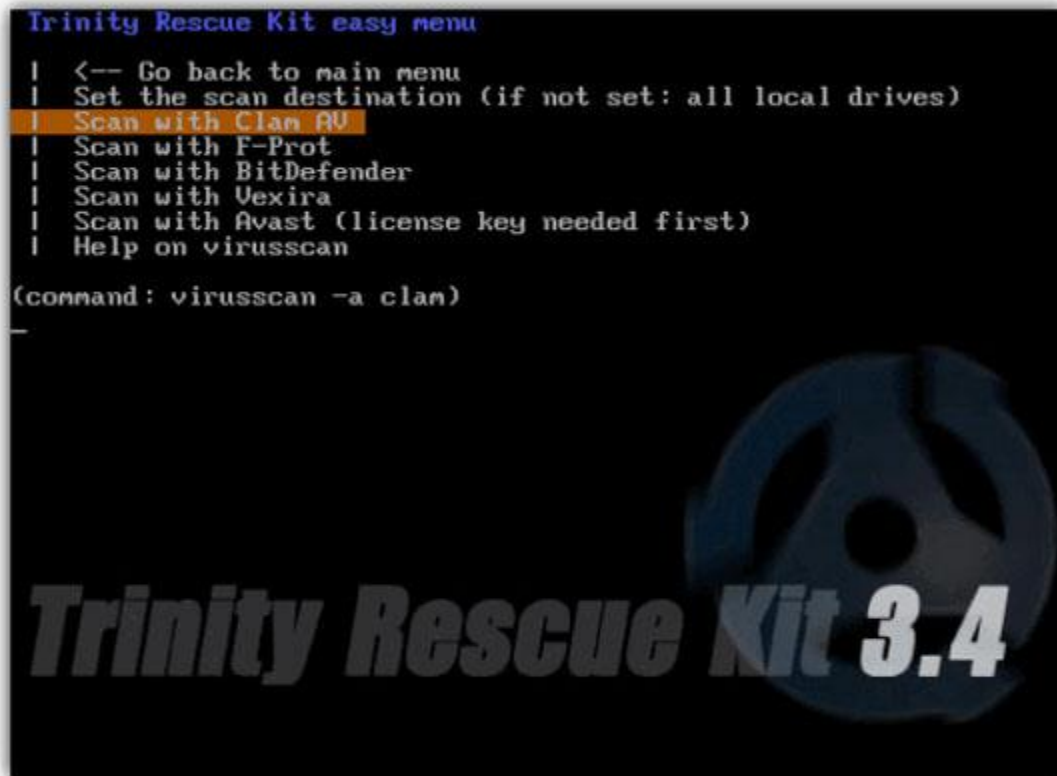
**Hành động mặc định (s) cho các hạng mục phát hiện:** Nhắc cho hành động vào cuối quét và chỉ cung cấp để xóa.

**Phát hành lần cuối cùng:** Cập nhật hàng tuần

**Một số thông tin khác:** Chạy trên nền Windows Zillya! Máy quét trong Linux sử dụng Wine. Có một quản lý tập tin FAR và công cụ phục hồi MBR để sửa chữa một master boot record bị lỗi.

[Download Zillya! LiveCD](#)

## 24. Trinity Rescue Kit



**Giá:** Miễn phí

**Hệ điều hành:** Linux

**Dung lượng:** 151MB

**Định dạng:** ISO

**Phương pháp chữ ký được cập nhật:** Trực tuyến

**Phát hành lần cuối cùng:** 12 tháng 4 năm 2011

**Một số thông tin khác:** Trinity Rescue Kit là một đĩa cứu hộ mà đi kèm với rất nhiều tiện ích hữu ích để giúp khôi phục và cứu một hệ thống Windows. Nó bao gồm 5 antiviruses khác nhau đó là Nghêu AV, F-Prot, Bitdefender, Vexira (*không làm việc*) và Avast. Clam AV là miễn phí để sử dụng trong khi F-Prot và BitDefender chạy trên giấy phép thử nghiệm. Như Avast, nó đòi hỏi một key bản quyền để chạy. Do lưu ý rằng các máy tính phải được kết nối với Internet bởi vì mỗi phần mềm chống virus và các định nghĩa mới nhất sẽ chỉ được tải về khi lựa chọn từ trình đơn.

## **25. Anvi Rescue Disk**



**Giá:** Miễn phí

**Hệ điều hành:** Linux

**Dung lượng:** 109MB

**Định dạng:** ISO

**Phương pháp chữ ký được cập nhật:** Không áp dụng

**Phát hành lần cuối cùng:** Ngày 04 Tháng 1 năm 2013

**Một số thông tin khác:** Anvi đĩa cứu hộ không phải là một virus nhưng nó nhằm mục đích loại bỏ ransomware và khởi động virus khu vực được ngăn chặn bạn từ khởi động vào Windows. Có 3 chế độ quét và một fixer đăng ký từ tab sửa chữa có thể được phục hồi với một nhấp chuột. Các kho lưu trữ ZIP cũng đi kèm với một **BootUsb.exe** cho phép bạn cài đặt Anvi Rescue Disk vào cổng USB.

[Download Anvi Rescue Disk](#)

**26. HitmanPro.Kickstart**



**Giá:** Miễn phí để quét. Loại bỏ các hạng mục phát hiện yêu cầu kích hoạt phần mềm (*trả tiền hoặc dùng thử*)

**Hệ điều hành:** Chạy trên hệ điều hành Windows của bạn

**Dung lượng:** 131MB

**Định dạng:** ISO

**Phương pháp chữ ký được cập nhật:** Không áp dụng

**Hành động mặc định (s) cho các hạng mục phát hiện:** Kiểm dịch thực vật (Xóa)

**Phát hành lần cuối cùng:** 19 Tháng 12 năm 2012

**Một số thông tin khác:** HitmanPro.Kickstart USB có thể được tạo ra từ các chương trình HitmanPro hoặc chỉ đơn giản là tải về cung cấp các tập tin ảnh ISO để ghi vào đĩa CD. Nó được thiết kế để loại bỏ ransomware nhưng cũng có thể loại bỏ bất kỳ phần mềm độc hại được phát hiện trên hệ thống của bạn bằng cách tải lên tập tin đáng ngờ đến các máy chủ đám mây của mình để quét với 5 công cụ chống virus khác nhau (*Bitdefender, Emsisoft, G Data, Dr.Web và Ikarus*). HitmanPro.Kickstart khá độc đáo so với phần còn lại của đĩa cứu hộ bởi vì nó chạy trên hệ điều hành Windows của bạn ngay cả khi phần mềm độc hại đang ngăn bạn truy cập vào nó.

[Download HitmanPro](#)