



**Chủ đề: TỔ ẤM GIA ĐÌNH**

**Tên hoạt động: ĐẾM ĐẾN 6 – NHẬN BIẾT CÁC NHÓM CÓ 6 ĐỐI TƯỢNG, NHẬN BIẾT CHỮ SỐ 6**

**Lứa tuổi : trẻ 5 tuổi**

**Thời gian: 25 phút**

**Người dạy: HÀ THỊ BÉ DIỄM (lớp ĐHGDMN08A)**




**Hoạt động 1:** Đọc thơ và đi “Đến  
thăm nhà bà”


**Hoạt động 2:** Khám phá






LONGER





4  
2

6



5

6



1

LONER



A large, bold, red number '6' with a black outline, centered on a white background. The number is stylized with a thick stroke and a rounded top. The background is a light green color with a white, scalloped-edged border. There are four small, white, daisy-like flowers in the corners of the page.

LONGER




LONGER





6

=



6

LONGER

# Hoạt động 4: Trò chơi

- Trò chơi 1: Ai trả lời nhanh
  - Trò chơi 2: Hãy tìm lấy đội của mình
- Kết thúc tiết học: Chim bay về tổ.



# Hoạt động 3:

Trẻ chia nhóm đồ dùng trong rổ phân nhóm và đếm, so sánh nhóm đồ dùng để có là 6

LONGER

- **Cảm ơn cô đã theo dõi bài của em. Bài còn nhiều thiếu sót em mong cô góp ý. Chúc cô luôn vui vẻ và hạnh phúc.**

LONGER